

# Gebrauchsanweisung

## Troop Airway Management System

*H.E.L.P. Head Elevation Laryngoscopy Position*

### Vorbereitung und Anwendung des Troop Airway Management Systems

1. Legen Sie das Troop Airway Management System an den oberen Rand des OP-Tisches (Es wird empfohlen einen undurchlässigen Einmal-Schutzbezug zu verwenden, welcher separat erhältlich ist. Dieser Bezug macht das System angenehmer für den Patienten und schützt es vor Verunreinigungen). Legen Sie das Troop Kopfpolster auf den flachen Teil des Troop Basispolsters. Legen Sie ein Tuch quer unter das Troop Basispolster. Wenn der Patient nach der Intubation auf dem OP-Tisch bewegt werden muss (z.B. in Lithotomie-Position), kann man mit Hilfe des Tuches den Patienten zusammen mit dem Troop Polster umlagern und der Patient bleibt in der gleichen Laryngoskopie-Position.
2. Den OP-Tisch absenken, so dass der Patient auf gleicher Höhe von der Transportliege auf den OP-Tisch transferiert werden kann
3. Die Schultern des Patienten auf der oberen Welle des Troop Polsters positionieren. Der Kopf des Patienten liegt auf dem Troop Kopfpolster/Intubationskissen am oberen Rand des Troop Basispolsters.
4. Wenn der Patient gelagert ist, kann der OP-Tisch nach Bedarf wieder hoch gestellt werden.
5. Die vorhandenen Armausleger der Patientenlagerung entsprechend anpassen (Troop Armpolster Art. Nr. GL-TRPARM).
6. Ein Lagerungspolster unter die Knie des Patienten legen.

Das Troop Airway Management System ist: latexfrei, antistatisch, röntgenstrahlendurchlässig



**VORSICHT: BEI EXTREMLAGERUNGEN (Z.B. TRENDELENBURG-LAGERUNG) DARAUF ACHTEN; DASS DER PATIENT NICHT RUTSCHT!**

**Reinigung:** Die Polster können mit allen VAH gelisteten Reinigungsmitteln desinfiziert und gereinigt werden. Aus hygienischen Gründen wird die Verwendung von Einmal-Schutzbezügen (Art. Nr. GL-TSP3003) empfohlen



mdi Europa GmbH  
Langenhagener Str. 71 D-30855 Hannover-Langenhagen  
Telefon: 0511-3908 9530 - Telefax: 049-511-3908 9539

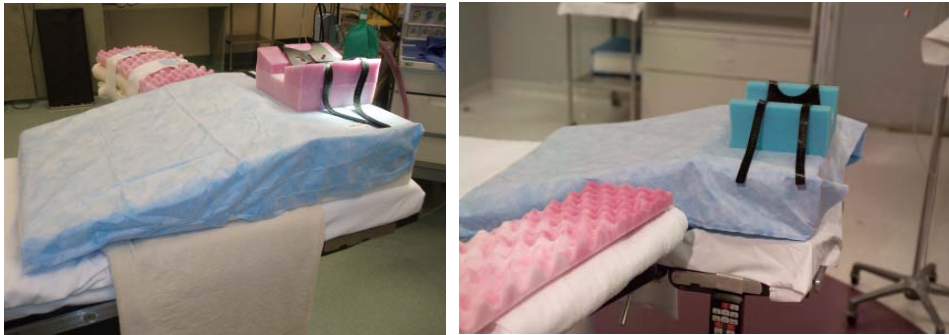
*Stand dieser Information: 14.8.2013*



CR Enterprises, LLC  
470, Augusta Drive Frisco,  
Texas 75034, USA  
rtroop@tx.rr.com  
Telefon +1-972-679-9250



Verkauf in Deutschland:  
TapMed Medizintechnik Handels GmbH  
Gutshof 15-17 • 34270 Schauenburg-Hoof  
Telefon 05601-9299-0 • Telefax 05601-9299-44  
www.tapmed.de • info@tapmed.de



**Das Troop Airway Management System / Anwendungshinweise**  
 (Entwickelt zum Gebrauch mit einem Intubationskissen)

Legen Sie ein Tuch quer unter das Troop Basispolster zur einfacheren Umlagerung des Patienten.



Den OP-Tisch absenken, so dass der Patient auf gleicher Höhe von der Transportliege auf den OP-Tisch transferiert werden kann. Nach der Umlagerung den OP-Tisch bis zur H.E.L.P. Position (**Head Elevated Laryngoscopy Position**) hoch stellen.

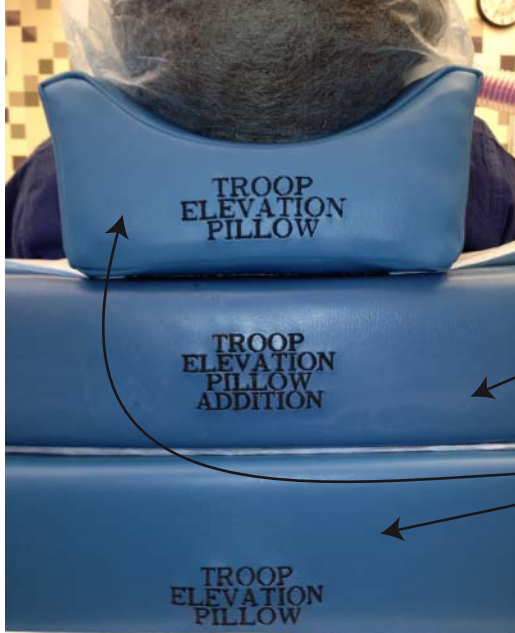
Ein Lagerungspolster unter die Knie des Patienten legen.

Aus hygienischen Gründen wird die Verwendung von Einmal-Schutzbezügen empfohlen.



**Krankhaft adipöser Patient: wird aus der geraden Rückenlage in die erhöhte Laryngoskopie-Lagerung (H.E.L.P.) gebracht.**

(web site: [www.troopelevationpillow.com](http://www.troopelevationpillow.com))



**Das  
Zusatzpolster**

zusammen mit dem  
Standard Set

(2er-Set = Kopfpolster und Basispolster)

= 3er-Set



Bitte beachten:  
Die Kopfoberseite des Patientenkopfes,  
das Kopfpolster, das Zusatzpolster und  
das Basispolster werden alle am oberen  
Rand des OP-Tisches platziert, so nahe  
wie möglich beim Anästhesisten.

Das Troop-Polster-System ist:  
latexfrei, antistatisch,  
röntgenstrahlendurchlässig

*Stand dieser Information: 14.8.2013*



mdi Europa GmbH  
Langenhagener Str. 71 D-30855 Hannover-Langenhagen  
Telefon: 0511-3908 9530 - Telefax: 049-511-3908 9539



CR Enterprises, LLC  
470, Augusta Drive Frisco,  
Texas 75034, USA  
rtrorp@tx.rr.com  
Telefon +1-972-679-9250


Verkauf in Deutschland:  
TapMed Medizintechnik Handels GmbH  
Gutshof 15-17 • 34270 Schauenburg-Hoof  
Telefon 05601-9299-0 • Telefax 05601-9299-44  
www.tapmed.de • info@tapmed.de

# Gebrauchsanweisung

## Troop Airway Management System

H.E.L.P. Head Elevation Laryngoscopy Position

### Zusatzpolster



Das **Troop Zusatzpolster** ist ein keilförmiges Polster, welches zur Verwendung auf dem Troop Basispolster entwickelt wurde. Das Zusatzpolster wird auf das Basispolster gelegt und das Troop Kopfpolster oder ein anderes Intubationskissen wird auf den oberen flachen Teil des Zusatzpolsters positioniert. Das dreiteilige Troop Airway Management System, bestehend aus dem Basispolster, dem Zusatzpolster und dem Kopfpolster, wurde entwickelt, **um stark übergewichtige Patienten in der H.E.L.P. Position (Head Elevated Laryngoscopy Position) zu lagern**. Allgemein wird empfohlen, das Zusatzpolster zusammen mit dem zweiteiligen Basis-System als dreiteiliges **Troop Airway Management System** bei Patienten mit einem Gewicht ab ca. 200 kg bzw. **einem BMI grösser als 50** zu nutzen. Größe und Gewichtsverteilung des Patienten sind wichtige Kriterien, um zu entscheiden ob das dreiteilige Troop Polster System verwendet werden sollte. Zum Beispiel wird ein stark adipöser Patient, dessen Gewicht hauptsächlich am Bauch und der oberen Brustregion zu finden ist (im Gegensatz zu Taille und Hüftregion) eher von diesem System profitieren.

Das **Troop Airway Management System** ist wiederverwendbar, es hat eine leicht zu reinigende Hülle aus Vinyl. Das Zusatzpolster kann mit Klett auf dem Troop Basispolster befestigt werden. Das Troop-Polster-System ist latexfrei, antistatisch und röntgenstrahlendurchlässig.

Es wird die Verwendung von Einmal-Schutzbezügen (separat erhältlich) empfohlen, um das Troop Zusatzpolster und das Basispolster abzudecken und zu schützen. (Artikel Nr. 10-910-03, VE 30)

(web site: [www.troopelevationpillow.com](http://www.troopelevationpillow.com))